

Gruppe	Element-Nr.:Teile-Nr.:	Element	EG-1	EG-2	EG-3	Abg.
PA-EG1-	1	Schere vorwärts	A			
PA-EG1-	7	Schere vorwärts 1/2 Drehung	A			
PA-EG1-	8	Schere vorwärts gespr. sw. (auch mit 1/2 Drehung)	B			
PA-EG1-	13	Schere rückwärts	A			
PA-EG1-	14	Doppelschere vorwärts	B			
PA-EG1-	15	Doppelschere vw. mit Wandern sw.	C			
PA-EG1-	26	Schere rückwärts mit Sprung sw,	B			
PA-EG1-	32	Doppelschere rückwärts	B			
PA-EG2-	1	Kreisflanken im Seitstütz		A		
PA-EG2-	2	Kreisflanke im Seitstütz auf einer Pausche		B		
PA-EG2-	8	Kreisflanke mit Stütz a. d. Pferdende / zw.d. Pauschen		B		
PA-EG2-	13	Kreisflanke i. Querstütz vl. a. d. Pferdende		A		
PA-EG2-	14	Kreisflanke i. Querstütz vl. a. einer Pausche		B		
PA-EG2-	19	Kreisflanke i. Querstütz rl. a. d. Pferdende		A		
PA-EG2-	20	Kreisflanke i. Querstütz rl. a. einer Pausche		B		
PA-EG2-	50	Direktes Stöckli A (DSA)		B		
PA-EG2-	56	Direktes Stöckli B (DSA)		B		
PA-EG2-	61	Kreiskehre		A		
PA-EG2-	74	Tramlot		B		
PA-EG2-	91	Schwabenflanke		A		
PA-EG2-	92	Tschechenkehre		B		
PA-EG3-	1	Wanderfl. vl. im Seitst.			A	
PA-EG3-	2	Wanderfl. vl. 2 * im Seitst. (3/3)			B	
PA-EG3-	44	Wanderflanken vw. im Querstütz (1/2 oder 2/3)			B	
PA-EG4-	1	Schwabenflanke zur Wende				A
PA-EG4-	2	Chaguinian zur Wende				B
PA-EG4-	14	Wdschw vw 1/2 Drh id Sstz vw. u. Schwabenfl zur Wende				B
Pa_Ne_EG-1	NE	zweite Schere vorwärts in direkter Folge	NE			
Pa_Ne_EG-1	NE	zweite Schere rückwärts in direkter Folge	NE			
Pa_Ne_EG-1	NE	Unterkreisen rückwärts (360 Grad)	NE			
Pa_Ne_EG-1	NE	Unterkreisen vorwärts (360 Grad)	NE			
Pa_Ne_EG-1	NE	Schweiz einfach (suisse simple)	NE			
Pa_Ne_EG-1	NE	Seitspreizen m. Wandhüpfen 1/3 (ohne Schere)	NE			
Pa_Ne_EG-2	NE	Kreisflanke im Wechselstütz		NE		
Pa_Ne_EG-2	NE	Tschechenkehre als Angang		NE		
Pa_Ne_EG-2	NE	Kehre in den Stütz rücklings		NE		
Pa_Ne_EG-2	NE	zweite Flanke in direkter Reihenfolge (Seit/Th/WSt.)		NE		
Pa_Ne_EG-2	NE	Tschechenkehre im Stütz rücklings		NE		
Pa_Ne_EG-2	NE	Schweiz einfach (suisse double) zum Einspreizen		NE		
Pa_Ne_EG-3	NE	Wander- oder Drehspreizen			NE	
Pa_Ne_EG-3	NE	Wandern seitw. 1/3 (in den Stütz rückl.)			NE	
Pa_Ne_EG-4	NE	Unterkreisen vorwärts (360 Grad) als Abgang				NE
Pa_Ne_EG-4	NE	Kehre mit 90 Grad aus der Kreisflanke				NE

Pa_Ne_EG-4	NE	Rückflanken mit 1/4 Drehung in den Querstand					NE
keine	TE	Einspreizen (rechts oder links)					
keine	TE	Rückspreizen (rechts oder links)					
keine	TE	Seitspreizen (rechts oder links) im Stütz vorlings					
keine	TE	Seitspreizen (rechts oder links) im Stütz rücklings					
keine	TE	Absprung aus mit Stütz vorlings					
keine	TE	Absprung aus mit Stütz rücklings					
keine	TE	Sprung in den Stütz vorlings					
keine	TE	Vorhochen zum Niedersprung in den Seitstand rücklings					
keine	TE	Griffwechsel auf einer Pausche (beide Hände auf 1. Pausche)					
keine	TE						



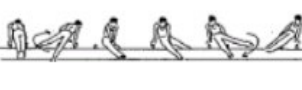








**Es gibt folgende Elementgruppen:**

I. Einbeinschwünge und Scheren

II. Kreis- und Thomasflanken mit nd/oder Spindeln u. Handständen, Kehrschwünge, Russenwendesch., Flops u. kombinierte Elemente

III. Wanderelemente inklusive Kroll, Tong Fei, Spindeln und Wandern

IV. Abgänge

:G		Nationale Elemente - Pauschenpferd			
EG I		zweite Schere vorw. in direkter Folge	zweite Schere rückw. in direkter Folge		
		Unterkreisen rückwärts (360°) 	Unterkreisen vorwärts (auch als Angang)(360°) 	Schweiz einfach (Suisse simple) 	Seitspreizen m. Wanderhüpfen 1/3 (ohne Schere) 
EG II		Kreisflanken im Wechselstütz 	Tschechenkehre als Angang 	Thomasflanke 	Kehre in den Stütz rücklings 
		eine zweite Flanke (auch Thomas/Wechselstütz) in direkter Folge 	Tschechenkehre in den Stütz rücklings 	Suisse double zum Einspreizen 	Vor- oder Rückflanken (nur LK 4) 
EG III		Wander- oder Drehspreizen 		Wandern seitwärts 1/3 (in den Stütz rücklings) 	
	EG IV	Kehre mit 90° aus Kreisflanke 	Rückflanken mit 1/4 Drehung in den Querstand 	90°-Wende aus der Flanke oder einem anderen Element 	